

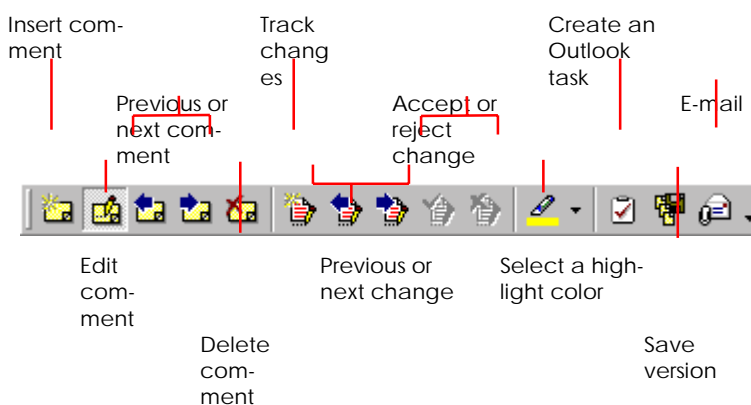
Gloser med kommentarmenuen i Microsoft Word

Tastevejledninger – gloser med kommentarmenuen i Word

Du **indsætter en kommentar** i dokumenter således:

- Kald værktøjslinien ”Korrektur” frem:
- Tast Vis > Værktøjslinjer.
- Sæt mærke ved Korrektur

Værktøjslinjen ser sådan ud (i engelsk version)

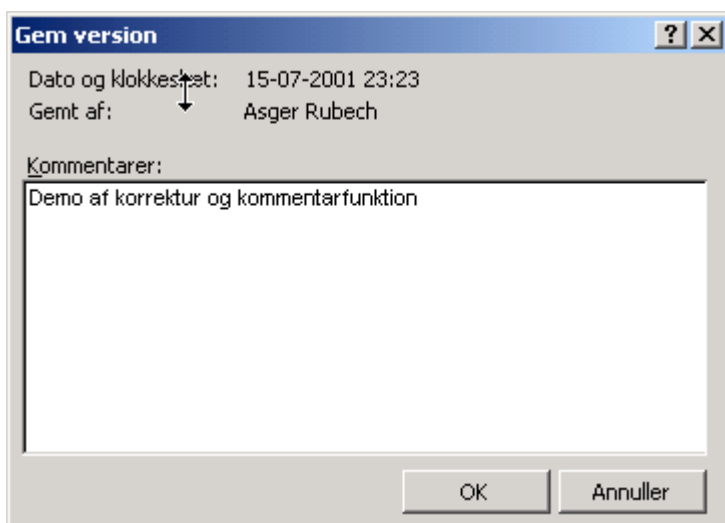


- Musemarkøren anbringes på det sted, hvor kommentaren/glosen hører til.
- Der klikkes på 1. knap ”Indsæt kommentar”. Der indsættes i teksten et farvet felt med korrekturlæserens initialer. Samtidig åbnes et indskrivningsvindue nederst på skærmen, hvor man kan indskrive teksten til kommentaren/glosen.
- Kommentaren/glosen kan nu læses på forskellige måder. Den letteste er at anbringe markøren på det farvede felt; så dukker kommentarteksten frem i en lille gul label.

Man kan også starte forfra i teksten og trykke på knappen ”Næste kommentar”.

En kommentar kan flyttes, slettes ligesom en note. Kommentarteksten kan også redigeres. Det gøres med Knappen ”Rediger Kommentar”.

Den næstsidste knap bruges til at gemme den aktuelle version.



Der kommer en dialogbox som ovenstående.

Oversigt over de gemte versioner får man i Filmenuen:

- Tast Filer > Versioner.

Der kommer en box med en oversigt over de gemte versioner.



Klikker man på en af dem, kaldes denne version frem i nederste halvdel af skærmen.


NB Denne metode medfører naturligvis, at filstørrelsen på teksten bliver meget stor.

Derfor er der mulighed for at slette en eller flere versioner i den viste tekstbox.

En smart detalje er muligheden for at supplere eller erstatte kommentaren/glosen med en **lydoptagelse**. På den måde kan kommentaren både vise en glose og afspille glosen udtalt på russisk når eleven fører musen hen over den.

Et eksempel:

у него так много русских и

иностранных орденов  [AR1], что когда ему приходится надевать их, то студенты величают его иконостасом.

Når man har markeret det ord vil glossere, skriver man oversættelsen på normal måde.

Derefter Klikker man på det lille ikon med kassettebånd:



og indtaler sin kommentar. At der er en akustisk kommentar vises ved en stor grim højttalerikon.